

گزارش روند تولیدات علمی دانشگاه علوم پزشکی بیرجند در پایگاه های استنادی در سال ۲۰۲۲

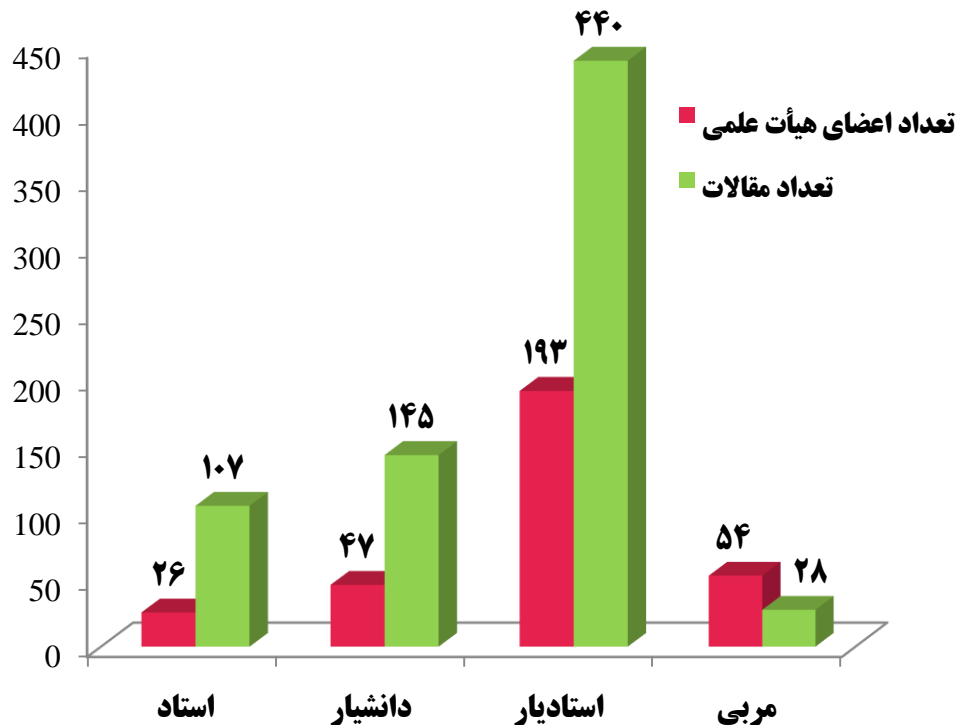
تهیه و تنظیم : گروه علم سنجی و پایش دانشگاه

کلیه اطلاعات این گزارش از پایگاه اسکوپوس، وب آو ساینس، سامانه علم سنجی اعضای هیأت علمی و سامانه علم سنجی دانشگاه های علوم پزشکی در تاریخ ۱۴۰۱/۱۰/۲۰ اخذ شده است.

نمای کلی انتشار مقالات اعضای هیأت علمی دانشگاه در پایان سال ۲۰۲۲ در پایگاه اسکوپوس

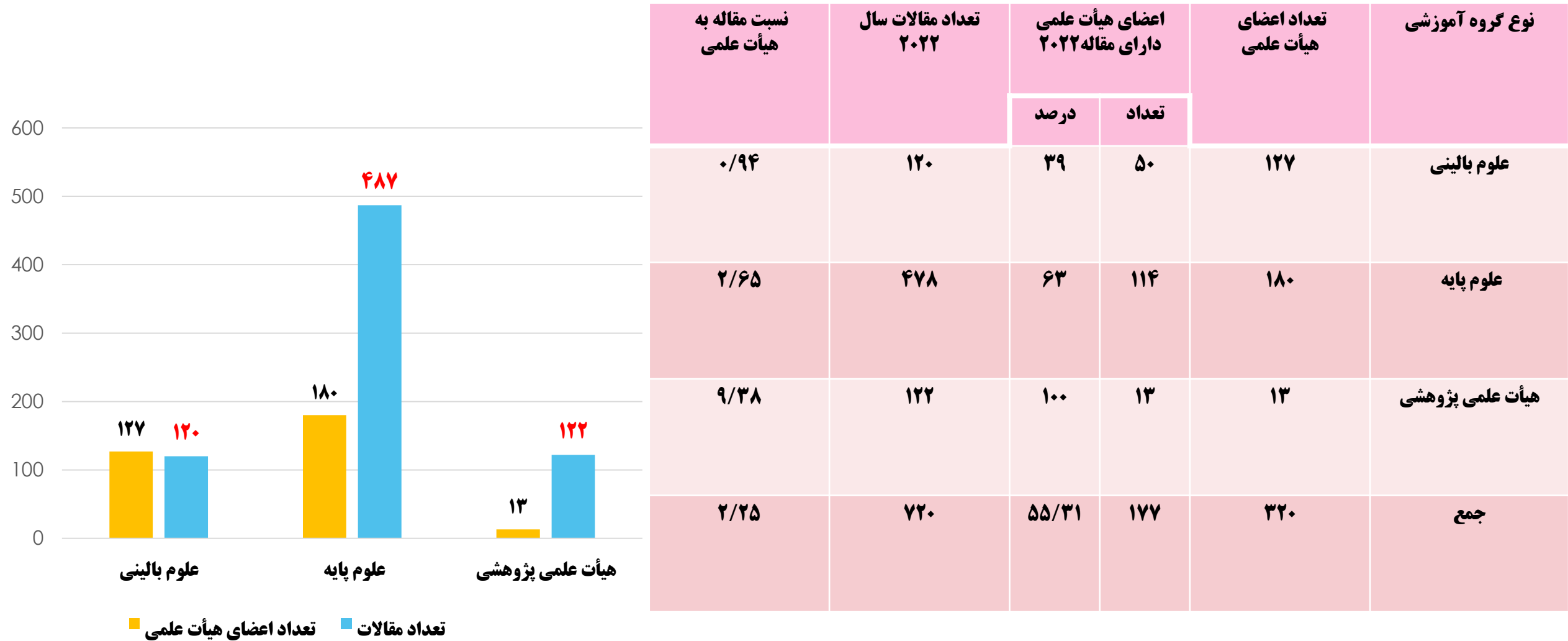
H-Index	تعداد مقالات بین المللی	تعداد مقالات نویسنده اول با وابستگی سازمانی دانشگاه	تعداد مقالات نویسنده مسئول با وابستگی سازمانی دانشگاه	تعداد کل مقالات منتشر شده با وابستگی سازمانی دانشگاه	تعداد کل مقالات منتشر شده اعضای هیأت علمی
۶۸	۱۶۰	۱۱۶(%۱۹)	۹۳(%۱۶)	۵۸۱	۷۲۰

توزیع فراوانی مقالات اعضای هیأت علمی بر اساس مرتبه علمی



مرتبه علمی	کل اعضای هیأت علمی	اعضای هیأت علمی دارای مقاله ۲۰۲۲	نسبت مقاله به اعضای هیأت علمی	تعداد مقالات سال ۲۰۲۲	درصد
استاد	۲۶	۲۱	۴/۱	۱۰۷	%۸۰
دانشیار	۴۷	۳۵	۳	۱۴۵	%۷۴
استادیار	۱۹۳	۱۰۲	۲/۲۷	۴۴۰	%۵۲
مربی	۵۴	۱۹	۰/۵۱	۲۸	%۳۵
جمع	۳۲۰	۱۷۷	۲/۲۵	۷۲۰	%۵۵/۳۱

توزیع فراوانی مقالات اعضای هیأت علمی بر اساس نوع گروه آموزشی



نویسندگان پرکار دانشگاه در سال ۲۰۲۲

نام و نام خانوادگی	دانشکده / مرکز تحقیقات	تعداد مقالات	تعداد مقالات نویسنده اول
ابوالقاسم سیادت پناه	دانشکده پیراپزشکی و بهداشت فردوس / مرکز تحقیقات بیماریهای عفونی	۲۸	۲
حمید صالحی نیا	دانشکده بهداشت / مرکز تحقیقات عوامل اجتماعی مؤثر بر سلامت	۲۶	۲
طاهره فرخنده	دانشکده داروسازی / مرکز تحقیقات عوامل اجتماعی مؤثر بر سلامت	۲۳	۲
مرتضی عرب زوزنی (پژوهشی)	مرکز تحقیقات عوامل اجتماعی مؤثر بر سلامت	۱۸	۱
سمانه نخعی (پژوهشی)	مرکز تحقیقات مسمومیت ها و سوء مصرف مواد	۱۷	۳
حسین صفرپور (پژوهشی)	مرکز تحقیقات سلولی و مولکولی	۱۶	۰
حامد شورئی	پزشکی / مرکز تحقیقات سلولی و مولکولی	۱۵	۰
فاطمه سلمانی	بهداشت / مرکز تحقیقات عوامل اجتماعی مؤثر بر سلامت	۱۵	۰
امید مهرپور	دانشکده پزشکی / مرکز تحقیقات مسمومیت ها و سوء مصرف مواد	۱۴	۶
محمد رضا خزدیر (پژوهشی)	مرکز تحقیقات بیماریهای قلب و عروق	۱۴	۵

مؤسسات و دانشگاه های همکار (همکاریهای داخلی) در ۲۰۲۲

تعداد استنادات	تعداد مقالات		دانشگاه
	درصد	تعداد	
۴۴۲	۳۳	۱۹۶	دانشگاه علوم پزشکی مشهد
۲۵۲	۱۴	۸۵	دانشگاه علوم پزشکی تهران
۳۰۶	۱۲	۷۵	دانشگاه علوم پزشکی شهید بهشتی
۲۵۶	۸	۵۱	دانشگاه علوم پزشکی ایران
۲۹۰	۸	۴۶	دانشگاه علوم پزشکی تبریز
۲۲۹	۶	۳۵	دانشگاه علوم پزشکی مازندران
۱۸۵	۶	۳۵	دانشگاه علوم پزشکی شیراز
۱۴۶	۵	۳۰	دانشگاه علوم پزشکی نیشابور
۱۸	۴	۲۸	دانشگاه علوم پزشکی شهید صدوقی یزد
۲۱۵	۴	۲۸	دانشگاه علوم پزشکی اصفهان

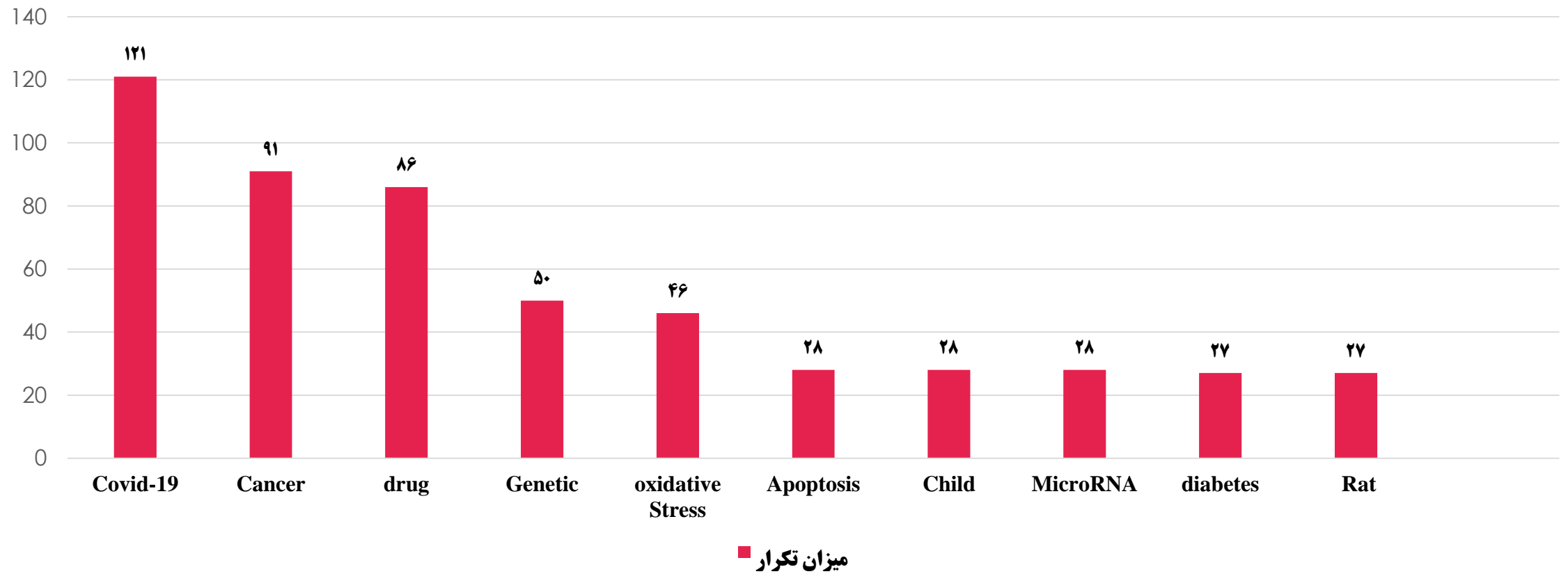
کشورهای همکار (همکاری های بین المللی) در ۲۰۲۲

تعداد استنادات	تعداد مقالات		کشور
	درصد	تعداد	
۴۱۸	۹/۶	۵۶	آمریکا
۲۴۳	۴/۸۱	۲۸	انگلستان
۲۲۷	۴/۶۴	۲۷	برزیل
۲۴۹	۴/۳۰	۲۵	عراق
۲۸۷	۴/۱۳	۲۴	استرالیا

پرکارترین حیطه های موضوعی دانشگاه در ۲۰۲۲

تعداد استنادات	تعداد مقالات	زمینه موضوعی
۶۷۶	۳۴۲	Medicine
۴۵۰	۱۳۴	Biochemistry, Genetics and Molecular Biology
۱۵۸	۸۳	Pharmacology, Toxicology and Pharmaceutics
۶۲	۵۵	Immunology and Microbiology
۸۱	۴۸	Environmental Science

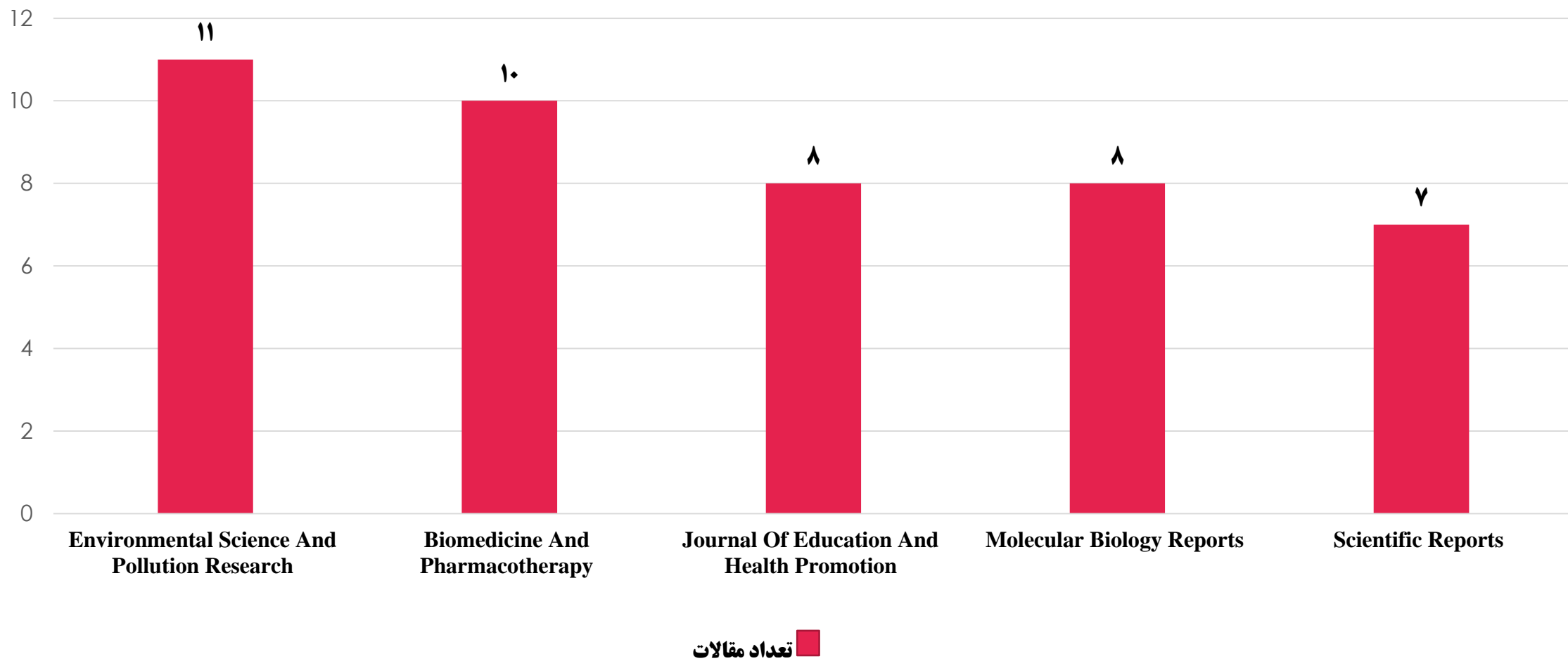
پرتکرار ترین کلیدواژه های موضوعی مقالات



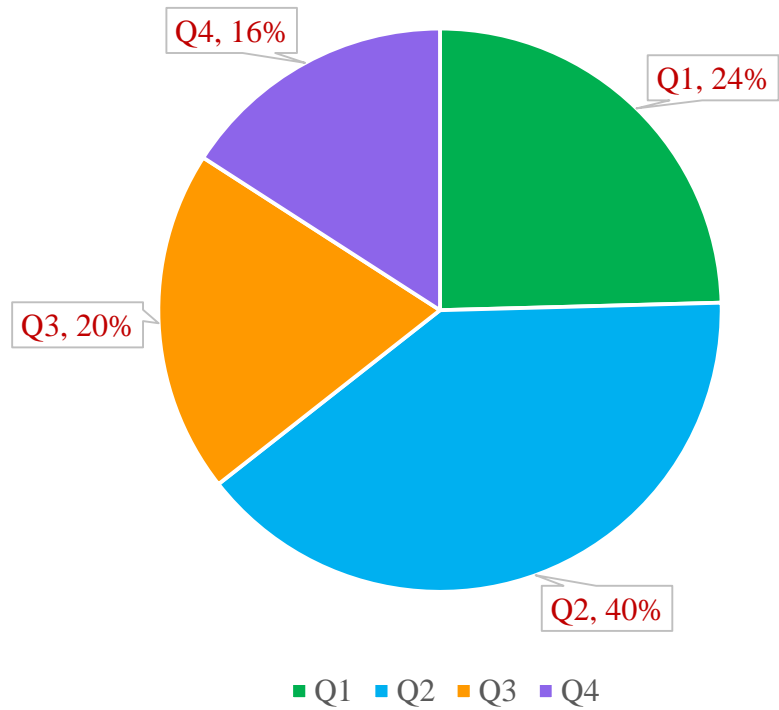
الگوی همکاری علمی و هم نویسندگی در مقالات



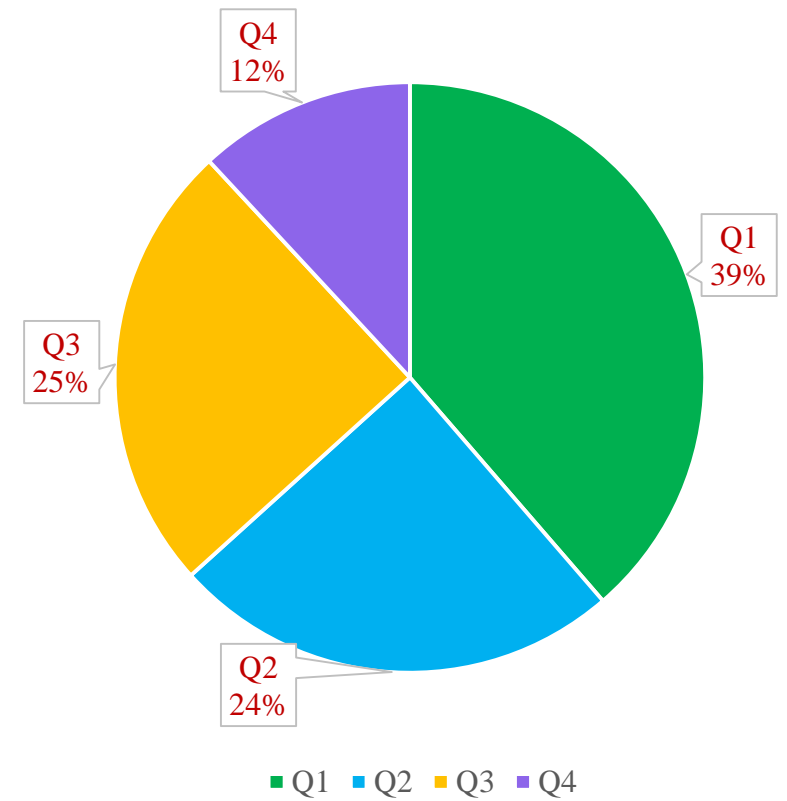
توزیع فراوانی تعداد مقالات بر حسب عنوان مجله



انتشار مقالات اعضای هیئت علمی بر حسب چارک مجلات

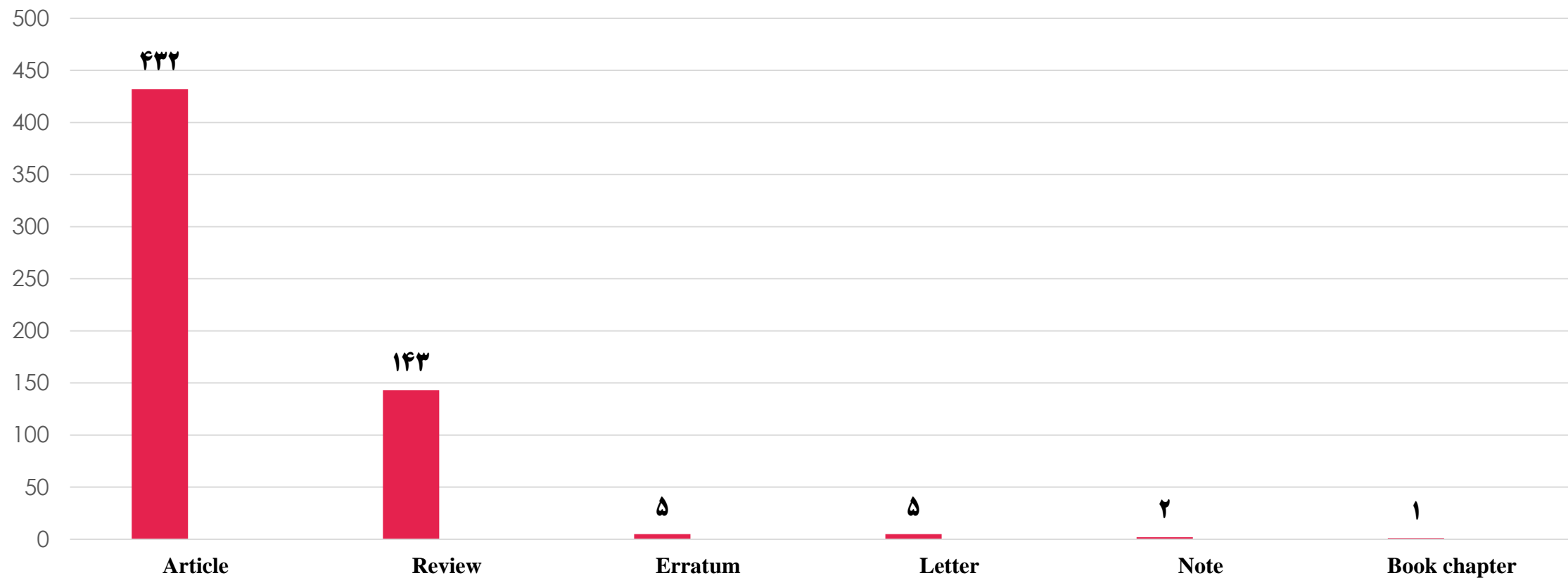


توزیع مقالات در چارک ها بر اساس شاخص IF



توزیع مقالات در چارک ها بر اساس شاخص CiteScore













توزیع انتشار مقالات اعضای هیئت علمی بر حسب نوع مقاله



وضعیت دانشگاه علوم پزشکی بیرجند به سایر دانشگاه های علوم پزشکی بر اساس تعداد مقالات در سامانه علم سنجی دانشگاههای علوم پزشکی

بازیابی: ۷۲ مورد												
رتبه کشوری	دانشگاهها	مقالات	استنادات	H-Index	H _s -Index	استناد به ازای مقاله	خوداستنادی	مقالات بین المللی (z)	مقالات بین المللی	مقالات z1- برتر Citiscore	مقالات z1- برتر SNIP	مقالات z1- برتر SJR
۲۱	دانشگاه علوم پزشکی زنجان	۳,۷۷۹	۴۷,۹۶۴	۸۰	۵۰	۱۲/۶۸	۶%	۱۹%	۷۳۴	۴۱۱	۲۳۱	۲۲۱
۲۲	دانشگاه علوم پزشکی کاشان	۳,۶۸۴	۶۳,۵۹۳	۸۷	۶۶	۱۷/۳۲	۸%	۲۰%	۷۶۰	۴۵۰	۲۷۲	۲۵۴
۲۳	دانشگاه علوم پزشکی گلستان	۳,۵۲۸	۱۰۰,۱۴۰	۹۳	۴۹	۲۸/۳۸	۴%	۲۵%	۸۹۶	۲۴۵	۲۸۳	۳۰۰
۲۴	دانشگاه علوم پزشکی شهرکرد	۳,۳۸۴	۵۰,۸۸۴	۸۹	۴۴	۱۵/۰۳	۱۹%	۱۵%	۵۳۸	۲۸۳	۱۹۲	۱۵۷
۲۵	دانشگاه علوم پزشکی کردستان	۳,۳۷۸	۹۲,۵۱۹	۸۸	۵۸	۳۷/۳۸	۳%	۲۲%	۷۶۰	۲۲۴	۲۴۰	۲۵۶
۲۶	ستاد مرکزی وزارت بهداشت، درمان و آموزش پزشکی	۳,۳۴۶	۱۱۱,۶۳۵	۱۰۶	۴۰	۳۳/۳۶	۴%	۲۲%	۷۶۲	۲۷۰	۳۱۲	۳۳۱
۲۷	دانشگاه علوم پزشکی سمنان	۳,۲۱۴	۴۰,۰۱۵	۶۶	۴۵	۱۲/۴۵	۷%	۱۹%	۶۲۴	۳۰۹	۲۱۳	۱۹۵
۲۸	دانشگاه علوم پزشکی البرز	۳,۱۸۲	۱۲۰,۳۶۳	۱۰۲	۶۲	۳۷/۹۶	۳%	۲۸%	۸۹۴	۲۴۶	۲۸۶	۲۸۵
۲۹	دانشگاه علوم پزشکی قزوین	۳,۱۷۰	۶۴,۴۳۷	۷۵	۵۳	۲۰/۴۳	۴%	۲۴%	۷۶۳	۲۹۸	۲۶۱	۲۲۳
۳۰	دانشگاه علوم پزشکی اراک	۳,۹۹۴	۱۰۰,۴۵۴	۹۱	۵۵	۳۳/۵۵	۳%	۱۷%	۵۳۲	۳۴۳	۲۸۷	۲۴۹
۳۱	دانشگاه علوم پزشکی لرستان	۳,۹۸۳	۵۷,۷۵۲	۷۷	۴۵	۱۹/۳۶	۹%	۱۸%	۵۵۶	۲۶۸	۲۰۱	۱۳۷
۳۲	دانشگاه علوم پزشکی بیرجند	۳,۸۷۸	۴۳,۹۱۵	۶۹	۵۱	۱۵/۳۳	۶%	۲۷%	۷۹۴	۳۷۵	۲۳۳	۱۹۶
۳۳	دانشگاه علوم پزشکی ایلام	۳,۷۳۲	۳۹,۷۶۸	۶۴	۴۶	۱۴/۵۵	۸%	۱۷%	۴۷۲	۳۲۱	۱۷۴	۱۳۶
۳۴	دانشگاه علوم پزشکی اردبیل	۳,۳۸۹	۲۸,۳۳۹	۶۷	۴۸	۱۶/۰۴	۷%	۱۹%	۴۵۹	۲۵۶	۱۵۲	۱۴۵
۳۵	دانشگاه علوم پزشکی هرمزگان	۳,۳۶۴	۳۱,۹۴۸	۶۱	۳۶	۱۳/۴۸	۵%	۱۹%	۴۶۳	۳۱۹	۱۶۰	۱۳۲

وضعیت دانشگاه علوم پزشکی بیرجند نسبت به سایر دانشگاه های علوم پزشکی بر اساس تعداد استنادات در سامانه علم سنجی دانشگاههای علوم پزشکی

رتبه کشوری	دانشگاهها	مقالات	استنادات 	H-Index	H _s -Index	استناد به ازای مقاله	خوداستنادی	مقالات بین المللی (z)	مقالات بین المللی	مقالات z1- برتر Citiscore	مقالات z1- برتر SNIP	مقالات z1- برتر SJR
۲۸	 دانشگاه علوم توانبخشی و سلامت اجتماعی	۴,۵۰۹	۵۸,۰۷۸	۷۱	۳۱	۱۲/۹۲	۸%	۳۲%	۱,۴۴۹	۳۷۸	۳۶۱	۲۷۳
۲۹	 دانشگاه علوم پزشکی لرستان	۲,۹۸۳	۵۷,۷۵۲	۷۷	۴۵	۱۹/۳۶	۹%	۱۸%	۵۵۶	۲۶۸	۲۰۱	۱۳۷
۳۰	 دانشگاه علوم پزشکی شهید صدوقی یزد	۵,۸۹۴	۵۷,۲۶۷	۷۶	۴۴	۹/۷۱	۹%	۱۶%	۹۵۱	۵۶۹	۳۸۳	۲۸۸
۳۱	 دانشگاه علوم پزشکی شهرکرد	۳,۳۸۴	۵۰,۸۸۴	۸۹	۴۴	۱۵/۰۳	۱۹%	۱۵%	۵۳۸	۲۸۳	۱۹۲	۱۵۷
۳۲	 دانشگاه علوم پزشکی زنجان	۳,۷۷۹	۴۷,۹۶۴	۸۰	۵۰	۱۲/۶۸	۶%	۱۹%	۷۳۴	۴۱۱	۳۳۱	۲۲۱
۳۳	 دانشگاه علوم پزشکی بیرجند	۲,۸۷۸	۴۳,۹۱۵	۶۹	۵۱	۱۵/۳۳	۶%	۲۷%	۷۹۴	۳۷۵	۲۲۳	۱۹۶
۳۴	 دانشگاه علوم پزشکی رفسنجان	۱,۷۹۵	۴۲,۷۸۱	۵۳	۳۴	۲۳/۸۳	۶%	۱۸%	۳۳۶	۱۹۳	۱۳۰	۱۳۴
۳۵	 دانشگاه علوم پزشکی سمنان	۳,۳۱۴	۴۰,۰۱۵	۶۶	۴۵	۱۲/۴۵	۷%	۱۹%	۶۳۴	۳۰۹	۳۱۳	۱۹۵
۳۶	 دانشگاه علوم پزشکی ایلام	۲,۷۳۲	۳۹,۷۶۸	۶۴	۴۶	۱۴/۵۵	۸%	۱۷%	۴۷۲	۳۲۱	۱۷۴	۱۳۶
۳۷	 دانشگاه علوم پزشکی اردبیل	۲,۳۸۹	۳۸,۳۳۹	۶۷	۴۸	۱۶/۰۴	۷%	۱۹%	۴۵۹	۳۵۶	۱۵۲	۱۴۵
۳۸	 دانشگاه علوم پزشکی بوشهر	۲,۰۲۲	۳۳,۳۳۸	۶۷	۵۱	۱۷/۰۵	۷%	۲۳%	۴۷۲	۳۷۲	۱۶۸	۱۶۲

وضعیت دانشگاه علوم پزشکی بیرجند نسبت به سایر دانشگاه های علوم پزشکی بر اساس شاخص H در سامانه علم سنجی دانشگاههای علوم پزشکی

رتبه کشوری	دانشگاهها	مقالات	استنادات ISI	H-Index	H _s -Index	استناد به ازای مقاله	خوداستنادی	مقالات بین المللی (z)	مقالات بین المللی	مقالات z1- برتر Citescore	مقالات z1- برتر SNIP	مقالات z1- برتر SJR
۲۰	دانشگاه علوم پزشکی زاهدان	۴,۰۶۲	۶۶,۹۷۹	۸۲	۴۴	۱۶/۴۸	۷٪	۱۸٪	۷۳۵	۲۸۰	۲۱۸	۱۸۹
۲۱	دانشگاه علوم پزشکی زنجان	۳,۷۷۹	۳۷,۹۶۴	۸۰	۵۰	۱۲/۶۸	۶٪	۱۹٪	۷۳۴	۴۱۱	۲۳۱	۲۲۱
۲۲	دانشگاه علوم پزشکی گیلان	۴,۵۰۰	۶۹,۰۴۷	۷۹	۴۹	۱۵/۳۸	۵٪	۱۸٪	۸۱۱	۳۶۴	۲۷۴	۲۳۶
۲۳	دانشگاه علوم پزشکی لرستان	۲,۹۸۳	۵۷,۷۵۲	۷۷	۴۵	۱۹/۳۶	۹٪	۱۸٪	۵۵۶	۲۶۸	۲۰۱	۱۳۷
۲۴	دانشگاه علوم پزشکی شهید صدوقی یزد	۵,۸۹۴	۵۷,۲۶۷	۷۶	۴۴	۹/۷۱	۹٪	۱۶٪	۹۵۱	۵۶۹	۳۸۳	۲۸۸
۲۵	دانشگاه علوم پزشکی ارومیه	۴,۲۸۷	۶۶,۷۶۸	۷۵	۵۲	۱۵/۵۶	۵٪	۱۹٪	۸۲۶	۴۶۴	۳۲۱	۲۵۰
۲۵	دانشگاه علوم پزشکی قزوین	۳,۱۷۰	۶۴,۳۳۷	۷۵	۵۳	۲۰/۴۳	۴٪	۲۴٪	۷۶۳	۲۹۸	۲۶۱	۲۲۳
۲۶	دانشگاه علوم پزشکی قم	۲,۲۳۶	۷۷,۴۴۴	۷۲	۳۶	۳۴/۶۳	۲٪	۱۵٪	۳۵۰	۲۲۸	۱۹۰	۱۴۷
۲۶	دانشگاه علوم پزشکی زابل	۱,۵۳۸	۲۶,۵۱۱	۷۲	۴۶	۱۷/۲۱	۸٪	۲۶٪	۴۱۱	۱۵۱	۱۳۱	۹۰
۲۷	دانشگاه علوم توانبخشی و سلامت اجتماعی	۴,۵۰۹	۵۸,۰۷۸	۷۱	۳۱	۱۲/۹۲	۸٪	۲۲٪	۱,۴۴۹	۳۷۸	۳۶۱	۲۷۳
۲۸	دانشگاه علوم پزشکی بیرجند	۲,۸۷۸	۴۳,۹۱۵	۶۹	۵۱	۱۵/۳۳	۶٪	۲۷٪	۷۹۴	۳۷۵	۲۲۳	۱۹۶
۲۹	دانشگاه علوم پزشکی اردبیل	۲,۳۸۹	۳۸,۳۳۹	۶۷	۴۸	۱۶/۰۴	۷٪	۱۹٪	۴۵۹	۲۵۶	۱۵۲	۱۴۵
۲۹	دانشگاه علوم پزشکی بوشهر	۲,۰۲۲	۳۴,۳۴۸	۶۷	۵۱	۱۷/۰۵	۷٪	۲۳٪	۴۷۲	۲۷۲	۱۶۸	۱۶۲
۳۰	دانشگاه علوم پزشکی سمنان	۳,۲۱۴	۴۰,۰۱۵	۶۶	۴۵	۱۲/۴۵	۷٪	۱۹٪	۶۲۴	۳۰۹	۲۱۳	۱۹۵

مقایسه تعداد اعضای هیأت علمی، تعداد مقالات، استنادات و

H-Index تعدادی از دانشگاههای علوم پزشکی تپ ۲

رتبه دانشگاهی (تعداد مقاله)	H-Index	نسبت استناد به مقاله	تعداد استنادات	تعداد مقالات	تعداد اعضای هیأت علمی	دانشگاه
۲۷	۶۶	۱۲/۴۵	۴۰۰۱۵	۳۲۳۷	۲۳۷	علوم پزشکی سمنان
۲۸	۱۰۲	۳۷/۹۶	۱۲۰۳۶۳	۳۱۸۲	۲۹۰	علوم پزشکی البرز
۲۹	۷۵	۲۰/۴۳	۶۴۴۳۷	۳۱۷۰	۲۸۹	علوم پزشکی قزوین
۳۱	۷۷	۱۹/۳۶	۵۷۷۵۲	۲۹۸۳	۳۱۳	علوم پزشکی لرستان
۳۰	۹۱	۳۳/۵۵	۱۰۴۵۴	۲۹۹۴	۳۰۵	علوم پزشکی اراک
۳۲	۶۹	۱۵/۳۳	۴۳۹۱۵	۲۸۷۸	۳۲۱	علوم پزشکی بیرجند
۳۳	۶۴	۱۴/۵۵	۳۹۷۶۸	۲۷۳۲	۲۱۸	علوم پزشکی ایلام
۳۴	۶۷	۱۶/۰۴	۳۸۳۳۹	۲۳۸۹	۲۹۸	علوم پزشکی اردبیل
۳۵	۶۱	۱۳/۴۸	۳۱۹۴۸	۲۳۶۴	۳۰۹	علوم پزشکی هرمزگان
۳۶	۷۲	۳۴/۶۳	۷۷۴۴۴	۲۲۳۶	۲۳۴	علوم پزشکی قم

مقاله داغ دانشگاه:

(مقاله پراستناد در سال انتشار با حذف خوداستنادی و مقالات پر نویسند)

Title	Author with Affiliation (BUMS)	Total citation Exclude self citations
Ariamanesh M, Porouhan P, PeyroShabany B, Fazilat-Panah D, Dehghani M, Nabavifard M, et al. Immunogenicity and Safety of the Inactivated SARS-CoV-2 Vaccine (BBIBP-CorV) in Patients with Malignancy . <i>Cancer Invest.</i> 2022;40(1):26-34.	Fereidouni, Mohammad	34

نویسنده مسئول مقالات با نماد * مشخص شده است.

مقاله پر استناد دانشگاه :

(تعداد استنادات مقالات منتشر شده در ۱۰ سال گذشته در پایان سال میلادی با حذف خود استنادی و مقالات پر نویسنده)

Title	Author with Affiliation (BUMS)	Total citation Exclude self citations
<i>Behravan M, Hossein Panahi A, Naghizadeh A*, Ziaee M, Mahdavi R, Mirzapour A. Facile green synthesis of silver nanoparticles using Berberis vulgaris leaf and root aqueous extract and its antibacterial activity. Int J Biol Macromol 2019;124:148-154.</i>	<i>Ayat HosseinPanahi Ali Naghizadeh Masoud Ziaee Roya Mahdavi</i>	<i>347</i>
<i>Momenimovahed Z, Salehiniya H*. Epidemiological characteristics of and risk factors for breast cancer in the world. Breast Cancer: Targets and Therapy 2019;11: 151-164.</i>	<i>Salehiniya, Hamid</i>	<i>347</i>

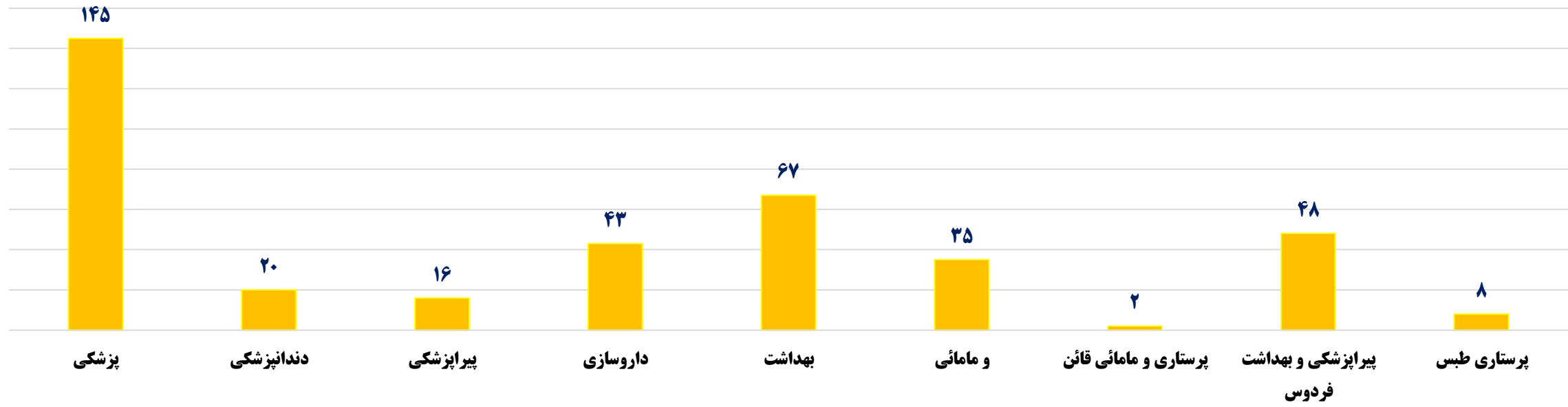
مقالات تاثیر گذار دانشگاه بر اساس شاخص PlumX

Title	Plumx score	citation	Policy Citation	captures	Social Media	Author with Affiliatin(BUMS)
Decoding clinical biomarker space of COVID-19: Exploring matrix factorization-based feature selection methods	145	109	-	35	1	Mohammadifard, Mahyar Mohammadifard, Mahtab
Impact of the COVID-19 Pandemic on Colorectal Cancer Screening: a Systematic Review	130	22	2	107	1	Salehiniya, Hamid
Carrageenans for tissue engineering and regenerative medicine applications: A review	93	19	-	74	-	Sedighi, Mahsa
Sustainable green synthesis of silver nanoparticles using Sambucus ebulus phenolic extract (AgNPs@SEE) : Optimization and assessment of photocatalytic degradation of methyl orange and their in vitro antibacterial and anticancer activity	93	15	-	78	-	Mortazavi-Derazkola, Sobhan
A Comprehensive Review on Selenium and Its Effects on Human Health and Distribution in Middle Eastern Countries	91	30	-	61	-	Zare, Hamed
Immunogenicity and Safety of the Inactivated SARS-CoV-2 Vaccine (BBIBP-CorV) in Patients with Malignancy	85	40	1	45		Fereidouni, Mohammad
Autophagy as a molecular target of quercetin underlying its protective effects in human diseases	64	29		35		Farkhondeh, Tahereh
Anti-inflammatory action of astaxanthin and its use in the treatment of various diseases	61	18		38	5	Farkhondeh, Tahereh
The importance of immune checkpoints in immune monitoring: A future paradigm shift in the treatment of cancer	41	17		24	-	Safarpour, Hossein
COVID-19 Vaccination in Patients With Malignancy; A Systematic Review and Meta-Analysis of the Efficacy and Safety	39	13		22	4	Dashti, Farzaneh

انتشار مقالات دانشگاه به تفکیک دانشکده ها

نام دانشکده	پزشکی	بهداشت	پیراپزشکی و بهداشت فردوسی	داروسازی	پرستاری و مامایی	دندانپزشکی	پیراپزشکی	پرستاری طبس	پرستاری و مامایی قاین
تعداد مقالات در سال	۱۴۵	۶۷	۴۸	۴۳	۳۵	۲۰	۱۶	۸	۲
تعداد استنادات دریافتی (سال استناد)	۶۰۴۸	۱۱۹۸	۵۱۱	۵۷۲	۲۳۴	۱۱۲	۲۲۲	۲۴	۲۵
تعداد کل اعضای هیأت علمی	۱۴۹	۲۸	۱۹	۱۴	۲۳	۳۴	۱۸	۸	۱۵
اعضای هیأت علمی بدون مقاله در سال	۷۸	۹	۸	۲	۱۲	۲۱	۴	۲	۷
نسبت مقاله به هیأت علمی در سال	۰/۹۷	۲/۳۹	۲/۵۲	۳/۰۷	۱/۵۲	۰/۵۸	۰/۸۸	۱	۰/۱۳

فراوانی انتشار مقالات دانشگاه به تفکیک دانشکده ها



■ تعداد مقالات

انتشار مقالات دانشگاه به تفکیک مراکز تحقیقاتی

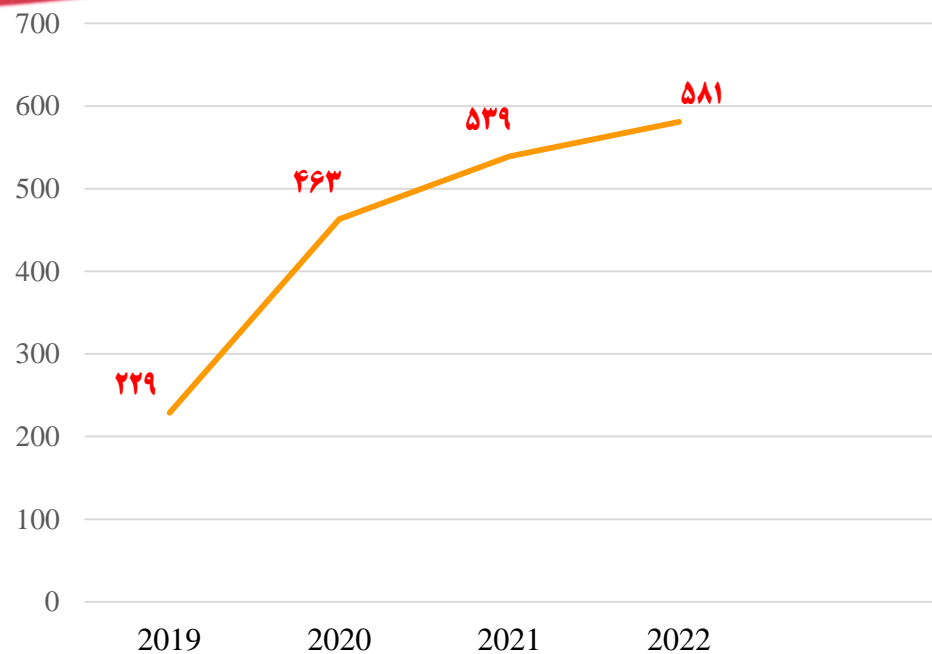
نسبت مقاله به هیأت علمی در ۲۰۲۲	H-Index	تعداد استنادات (سال استناد)	تعداد مقالات	مراکز تحقیقاتی
۶/۹۲	۴۹	۷۳۴۷	۲۶۳	مرکز تحقیقات سلولی و مولکولی
۴/۶۵	۳۹	۶۵۴۸	۱۳۲	مرکز تحقیقات عوامل اجتماعی مؤثر بر سلامت
۳/۰۶	۳۵	۷۱۶۵	۹۲	مرکز تحقیقات بیماریهای قلب و عروق
۲/۷۶	۳۴	۱۸۰۵	۴۷	مرکز تحقیقات سوء مصرف مواد و مسمومیت ها
۲/۶۰	۲۱	۷۴۲	۶۰	مرکز تحقیقات بیماریهای عفونی

مقایسه مقالات دانشگاه در پایگاه اسکوپوس در سال های ۲۰۲۰-۲۰۲۲

مقایسه انتشار مقالات در سال های ۲۰۲۰ و ۲۰۲۱ و ۲۰۲۲

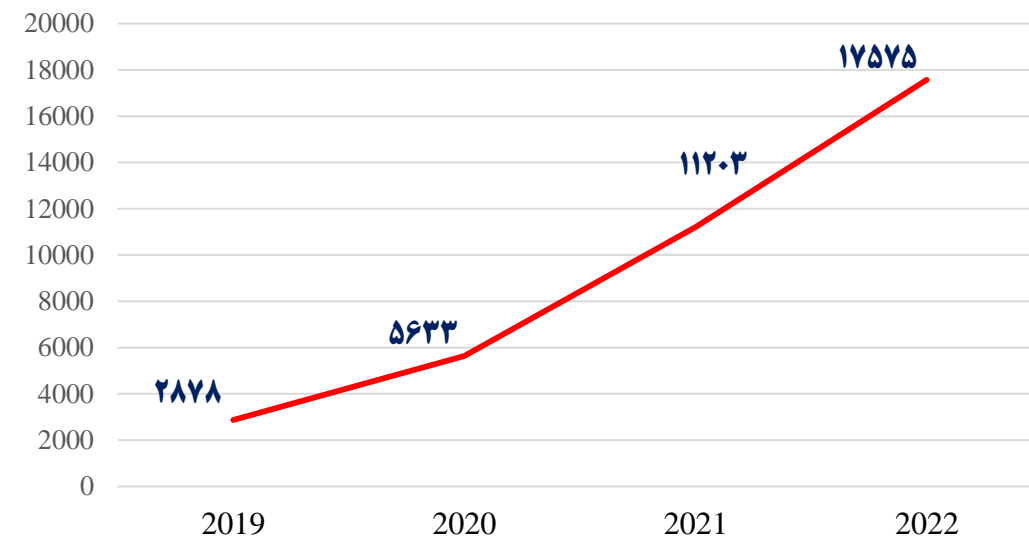
H-Index		استنادات دریافتی (سال استناد)		تعداد مقالات منتشر شده با وابستگی BUMS		سال
درصد نرخ رشد نسبت به سال قبل	تعداد	درصد نرخ رشد نسبت به سال قبل	تعداد	درصد نرخ رشد نسبت به سال قبل	تعداد	
(%۲۶)	۴۳	(%۹۵)	۵۶۳۳	(%۵۴)	۴۶۳	۲۰۲۰
(%۲۸) ↑	۵۶	(%۹۸) ↑	۱۱۲۰۳	(%۱۶) ↑	۵۳۹	۲۰۲۱
(%۲۱) ↑	۶۸	(%۵۶) ↑	۱۷۵۷۵	(%۷/۷۹) ↑	۵۸۱	۲۰۲۲

تعداد مقالات



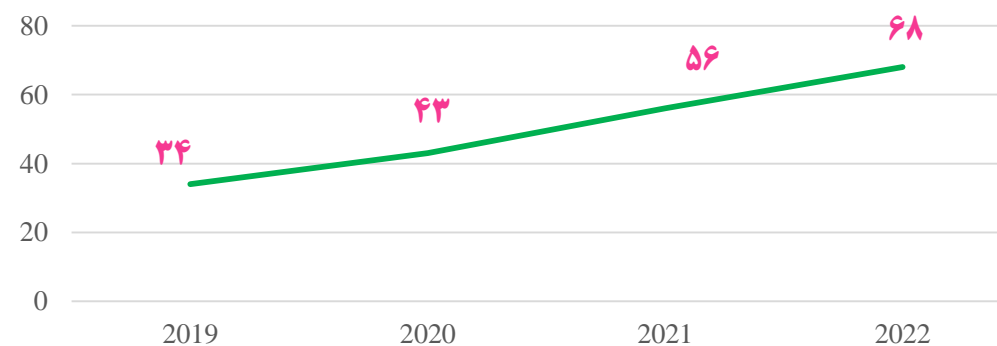
تعداد مقالات

تعداد استنادات



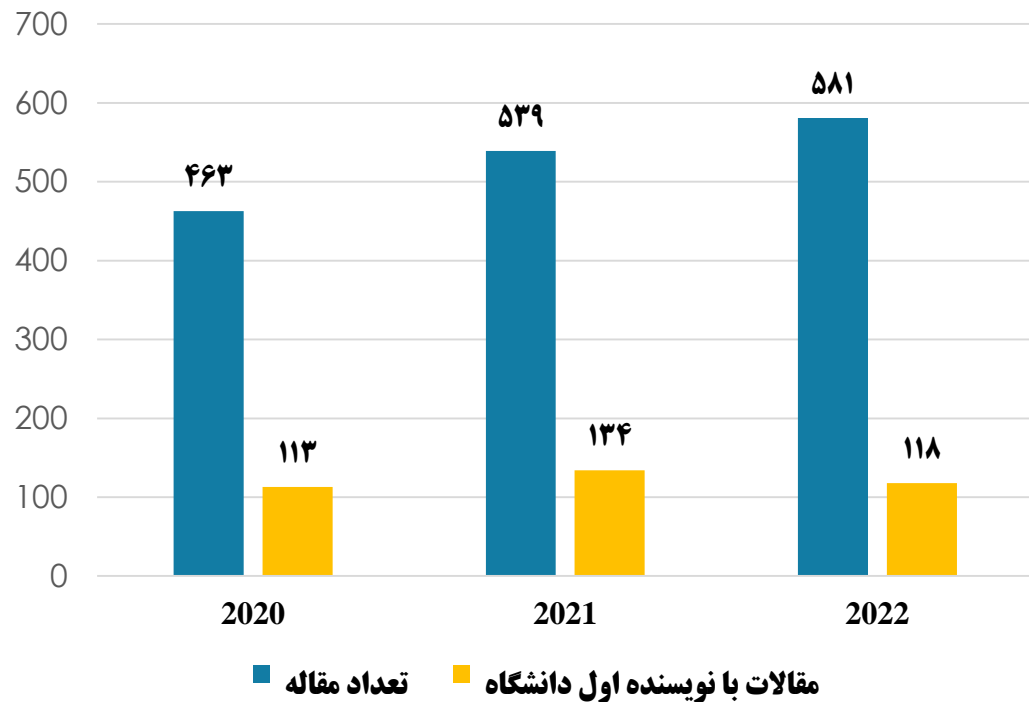
تعداد استنادات

H-index



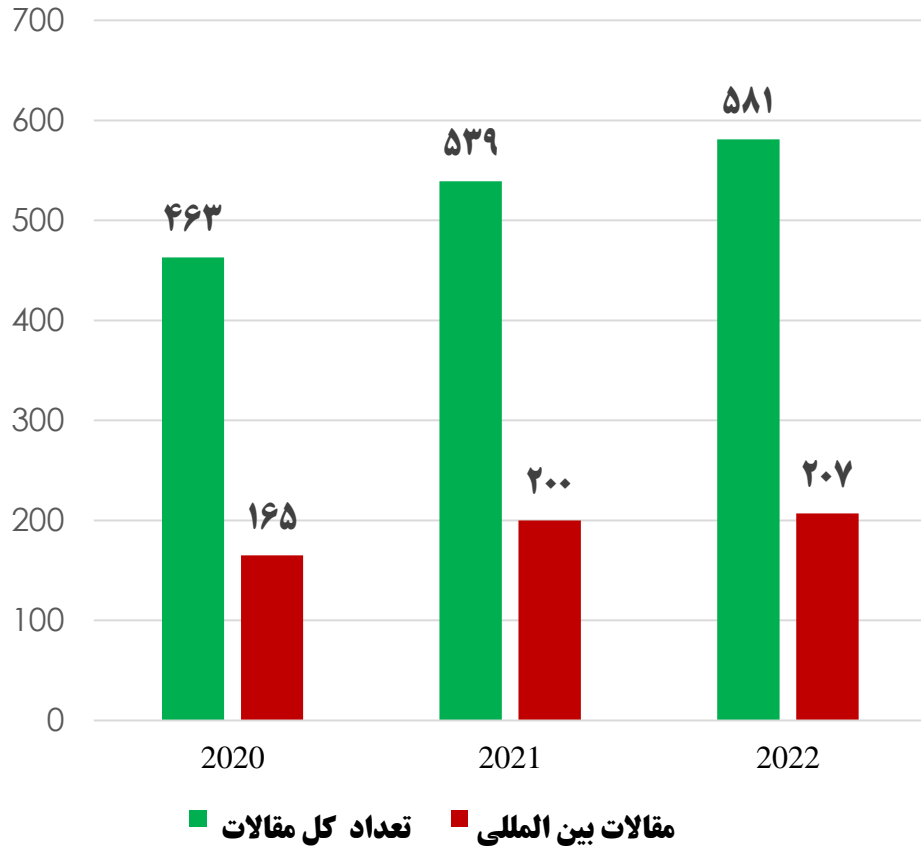
H-index

تعداد مقالاتی که نویسندگان اول از دانشگاه علوم پزشکی بیرجند بوده است



سال	تعداد مقاله	تعداد مقاله نویسندگان اول	درصد
2020	463	113	24%
2021	539	134	25%
2022	581	118	20%

تعداد مقالات بين المللى



درصد	تعداد مقالات بين المللى	تعداد كل مقالات	سال
%٣٥	١٦٥	٤٦٣	٢٠٢٠
%٣٧	٢٠٠	٥٣٩	٢٠٢١
%٣٥	٢٠٧	٥٨١	٢٠٢٢

مقالات منتشر شده در مجلات ۱۰٪ برتر بر اساس معیارهای CiteScore, SJR, SNIP

تعداد مقالات منتشر شده در مجلات ۱۰٪ برتر بر اساس معیارهای						تعداد کل مقالات	سال
SNIP		SJR		CiteScore			
درصد	تعداد	درصد	تعداد	درصد	تعداد		
۱۱/۰۱٪	۵۱	۱۰/۵۸٪	۴۹	۱۴/۶۸٪	۶۸	۴۶۳	۲۰۲۰
۹/۸۳٪	۵۳	۶/۴۹٪	۳۵	۱۶/۳۲٪	۸۸	۵۳۹	۲۰۲۱
۷/۷۰٪	۴۳	۷/۴۱٪	۴۱	۱۱/۸۷٪	۶۹	۵۸۱	۲۰۲۲

مقایسه مقالات دانشکده ها و مراکز تحقیقاتی در پایگاه اسکوپوس در سال های ۲۰۲۰-۲۰۲۲

نمای کلی وضعیت دانشکده ها بر اساس سامانه علم سنجی دانشکده ها در بین ۳۸۴ دانشکده و ۸۰ رتبه کشوری

دانشکده	رتبه کشوری	تعداد اعضای هیأت علمی	تعداد مقالات	تعداد استنادات	H-Index	مقالات بین المللی	اعضای هیأت علمی با صفر یا یک مقاله علمی	نسبت مقاله به هیأت علمی در سال ۲۰۲۲
پزشکی	۴۱	۱۴۹	۶۵۶	۱۲۷۵۳	۳۸	۱۵۱	۳۷	۰/۹۹
بهداشت	۴۳	۲۸	۳۳۵	۳۸۱۲	۳۶	۷۴	۱	۲/۵۰
داروسازی	۶۰	۱۴	۱۱۵	۹۲۴	۱۹	۶۰	۰	۳/۰۷
پرستاری و مامائی	۶۶	۲۳	۱۳۳	۶۴۹	۱۳	۱۱	۵	۱/۵۶
پیراپزشکی و بهداشت فردوس	۶۷	۱۶	۱۲۰	۸۱۹	۱۲	۷۱	۴	۲/۴۷
دندانپزشکی	۶۹	۳۴	۹۴	۳۷۰	۱۰	۱۰	۱۸	۰/۶۷
پیراپزشکی	۷۱	۱۸	۴۰	۴۰۲	۸	۵	۴	۰/۹۴
پرستاری و مامائی قائن	۷۴	۱۴	۱۰	۹۸	۵	۱	۴	۰/۱۳
پرستاری طبس	۷۶	۸	۱۵	۴۷	۳	۲	۲	۱

دانشکده پزشکی

اعضای هیات علمی	مربی	استادیار	دانشیار	استاد
۱۴۹	۴	۹۲	۳۵	۱۸

۲۰۲۲	۲۰۲۱	۲۰۲۰	سال انتشار
۱۴۹	۱۴۲	۱۴۷	تعداد اعضای هیئت علمی
۱۴۵	۱۳۹	۹۹	تعداد مقالات منتشر شده در سال
۰/۹۷	۰/۹۷	۰/۶۷	نسبت تعداد مقالات به اعضای هیأت علمی
متوسط تعداد مقالات در ۳ سال اخیر: ۱۲۷/۶			

وضعیت دانشکده پزشکی بیرجند به سایر دانشکده های پزشکی بر اساس H-Index

رتبه بندی: کشوری		در فهرست جاری		عدم محاسبه:		خوداستنادی		بازیابی: ۹۱ مورد	
رتبه	کشوری	دانشکدهها	مقالات	استنادات	H-Index	H-Index	استناد به ازای مقاله	خوداستنادی	مقالات بین المللی
			◄	◄	◄	▼	◄	◄	◄ (z)
۲۸		پزشکی / شاهرود	۵۸۵	۷,۳۳۱	۴۱	۳۰	۱۲/۷۷	۵%	۲۱%
۳۹		پزشکی / رفسنجان	۸۰۷	۸,۹۶۱	۴۰	۲۳	۱۱/۱	۱۱%	۱۹%
۳۹		پزشکی / نیشابور	۳۸۱	۵,۴۷۶	۴۰	۲۷	۱۴/۳۷	۷%	۴۴%
۴۱		پزشکی / بیرجند	۶۵۶	۱۲,۷۳۴	۳۸	۲۶	۱۹/۴۱	۲%	۲۳%
۴۱		پزشکی / آبادان	۳۰۸	۱۲,۵۳۴	۳۸	۳۲	۴۰/۶۹	۱%	۳۲%
۴۱		پزشکی / لرستان	۸۷۶	۷,۹۳۱	۳۸	۲۰	۹/۰۵	۱۰%	۱۴%
۴۱		پزشکی / بوشهر	۴۱۰	۵,۶۸۴	۳۸	۲۰	۱۳/۸۶	۴%	۲۵%
۴۲		پزشکی / خراسان شمالی	۴۸۰	۶,۶۱۲	۳۷	۲۹	۱۳/۷۴	۵%	۲۷%
۴۴		پزشکی / قزوین	۵۲۲	۶,۴۶۲	۳۵	۱۴	۱۲/۳۷	۲%	۱۲%

دانشکده دندانپزشکی

اعضای هیات علمی	مربی	استادیار	دانشیار	استاد
۳۴	-	۳۱	۳	-

۲۰۲۲	۲۰۲۱	۲۰۲۰	سال انتشار
۳۴	۳۱	۲۵	تعداد اعضای هیئت علمی
۲۰	۱۹	۱۳	تعداد مقالات منتشر شده در سال
۰/۵۸	۰/۶۱	۰/۵۲	نسبت تعداد مقالات به اعضای هیأت علمی
متوسط تعداد مقالات در ۳ سال اخیر: ۱۷/۳			

وضعیت دانشکده دندانپزشکی بیرجند به سایر دانشکده های دندانپزشکی بر اساس H-Index

بازیابی: ۳۶ مورد  

رتبه بندی: در فهرست جاری



رتبه کشوری	دانشکدهها	مقالات	استنادات	H-Index	H-Index	استناد به ازای مقاله	خوداستنادی	مقالات بین المللی (z)	مقالات بین المللی
۶۷	دندانپزشکی / ایلام 	۶۱	۴۴۹	۱۲	۶	۷/۳۶	۹%	۸%	۵
۶۸	دندانپزشکی / ارومیه 	۴۹	۳۴۸	۱۱	۴	۷/۱	۱%	۲۴%	۱۲
۶۹	دندانپزشکی / لرستان 	۳۴	۳۸۵	۱۰	۴	۱۱/۳۲	۰%	۱۴%	۵
۶۹	دندانپزشکی / بیرجند 	۹۴	۳۷۰	۱۰	۵	۳/۹۳	۲%	۱۰%	۱۰
۶۹	دندانپزشکی / گلستان 	۵۴	۲۷۴	۱۰	۵	۵/۰۷	۱%	۱۲%	۷
۷۰	دندانپزشکی / هرمزگان 	۲۸	۲۱۰	۹	۳	۸/۰۷	۱%	۱۹%	۵
۷۱	دندانپزشکی / البرز 	۶۰	۲۱۹	۸	۵	۳/۶۵	۱%	۳۱%	۱۹

دانشکده داروسازی








اعضای هیات علمی	مربی	استادیار	دانشیار	استاد
۱۴	-	۱۱	۲	۱

۲۰۲۲	۲۰۲۱	۲۰۲۰	سال انتشار
۱۴	۱۲	۷	تعداد اعضای هیئت علمی
۴۳	۴۷	۱۷	تعداد مقالات منتشر شده در سال
۳/۰۷	۳/۹۱	۲/۴۲	نسبت تعداد مقالات به اعضای هیأت علمی
متوسط تعداد مقالات در ۳ سال اخیر: ۳۵/۶			

وضعیت دانشکده داروسازی بیرجند به سایر دانشکده های داروسازی بر اساس H-Index

بازیابی: ۳۳ مورد  

رتبه بندی: کشوری در فهرست جاری عدم محاسبه: خوداستنادی



رتبه کشوری	دانشکده ها	مقالات	استنادات	H-Index	H _s -Index	استناد به ازای مقاله	خوداستنادی	مقالات بین المللی (z)	مقالات بین المللی
۵۰	 داروسازی / اردبیل	۲۸۶	۳,۳۲۰	۲۹	۱۷	۱۱/۶	۹%	۱۰%	۳۱
۵۲	 داروسازی / همدان	۴۸۰	۳,۵۰۱	۲۶	۱۸	۷/۲۹	۱۲%	۸%	۳۹
۵۵	 داروسازی / گیلان	۱۵۶	۱,۷۹۵	۲۴	۱۱	۱۱/۵	۴%	۲۱%	۳۳
۵۶	 داروسازی / لرستان	۱۴۰	۲,۲۱۹	۲۳	۱۱	۱۵/۸۵	۲%	۱۲%	۱۷
۶۰	 داروسازی / بیرجند	۱۱۵	۹۲۱	۱۹	۱۹	۸	۸%	۵۲%	۶۰
۶۳	 داروسازی / البرز	۸۵	۸۸۸	۱۶	۱۴	۱۰/۴۴	۵%	۳۲%	۲۸
۶۷	 داروسازی / ارومیه	۸۰	۴۳۹	۱۲	۱۰	۵/۴۸	۹%	۲۳%	۱۹

دانشکده بهداشت









اعضای هیات علمی	مربی	استادیار	دانشیار	استاد
۲۸	۵	۱۷	۳	۳

۲۰۲۲	۲۰۲۱	۲۰۲۰	سال انتشار
۲۸	۲۸	۲۶	تعداد اعضای هیئت علمی
۳۵	۳۰	۲۴	تعداد مقالات منتشر شده در سال
۱/۲۵	۱/۰۷	۰/۹۲	نسبت تعداد مقالات به اعضای هیأت علمی
متوسط تعداد مقالات در ۳ سال اخیر: ۲۹/۶			

وضعیت دانشکده بهداشت بیرجند به سایر دانشکده های بهداشت بر اساس H-Index

بازیابی: ۴۹ مورد  

رتبه بندی: **کشوری** در فهرست جاری **عدم محاسبه:** خوداستنادی



رتبه کشوری	دانشکده ها	مقالات	استنادات	H-Index	H _s -Index	استناد به ازای مقاله	خوداستنادی	مقالات بین المللی (z)	مقالات بین المللی
۲۸	بهداشت / مازندران 	۸۰۴	۸,۹۲۷	۴۱	۲۱	۱۱/۱	۴%	۱۶%	۱۳۱
۴۰	بهداشت / اردبیل 	۳۳۴	۱۱,۴۹۷	۳۹	۲۷	۳۴/۴۲	۶%	۱۶%	۵۴
۴۲	بهداشت / ایلام 	۴۲۶	۵,۱۱۷	۳۷	۲۴	۱۲/۰۱	۶%	۱۵%	۶۷
۴۳	بهداشت / شاهرود 	۳۹۰	۴,۸۱۴	۳۶	۱۹	۱۲/۳۴	۵%	۲۰%	۸۰
۴۳	بهداشت / بیرجند 	۳۳۵	۳,۸۱۰	۳۶	۲۱	۱۱/۳۷	۶%	۲۲%	۷۴
۴۴	بهداشت / هرمزگان 	۲۵۶	۴,۷۱۰	۳۵	۱۴	۱۸/۳۹	۵%	۱۱%	۳۰
۴۴	بهداشت / البرز 	۳۳۷	۳,۷۸۰	۳۵	۲۰	۱۵/۹۴	۲%	۱۹%	۴۶
۴۴	بهداشت / کردستان 	۱۹۳	۳,۵۵۵	۳۵	۹	۱۸/۴۱	۴%	۳۰%	۵۸

دانشکده پیراپزشکی









اعضای هیات علمی	مربی	استادیار	دانشیار	استاد
۱۸	۵	۸	۳	۲

۲۰۲۲	۲۰۲۱	۲۰۲۰	سال انتشار
۱۸	۱۷	۱۷	تعداد اعضای هیئت علمی
۱۶	۷	۴	تعداد مقالات منتشر شده در سال
۰/۸۸	۰/۴۱	۰/۲۳	نسبت تعداد مقالات به اعضای هیأت علمی
متوسط تعداد مقالات در ۳ سال اخیر: ۹			

وضعیت دانشکده پیراپزشکی بیرجند به سایر دانشکده های پیراپزشکی بر اساس H-Index

بازیابی: ۵۶ مورد  

رتبه بندی: **کشوری** در فهرست جاری **عدم محاسبه:** خوداستنادی

رتبه کشوری	دانشکدهها	مقالات	استنادات	H-Index	H-Index	H _s -Index	استناد به ازای مقاله	خوداستنادی	مقالات بین المللی (z)	مقالات بین المللی
۷۰	 پیراپزشکی / بابل	۲۸	۳۲۵	۹	۹	۶	۸/۵۵	۰%	۲۳%	۹
۷۰	 پیراپزشکی / سبزوار	۷۲	۲۴۷	۹	۹	۹	۳/۴۳	۱۱%	۹%	۷
۷۰	 پیراپزشکی / گراش	۳۲	۱۸۷	۹	۹	۸	۵/۸۴	۴۵%	۳%	۱
۷۱	 پیراپزشکی / بیرجند	۴۰	۳۹۹	۸	۸	۶	۹/۹۷	۱%	۱۲%	۵
۷۱	 پیراپزشکی / یاسوج	۲۹	۲۹۰	۸	۸	۵	۱۰	۱%	۳۴%	۱۰
۷۱	 پیراپزشکی / ارتش	۳۸	۲۳۷	۸	۸	۵	۶/۲۳	۰%	۰%	۰
۷۲	 پیراپزشکی / لرستان	۴۸	۱۱۹	۷	۷	۵	۲/۴۷	۳%	۱۴%	۷
۷۴	 پیراپزشکی / آبادان	۲۸	۱۰۰	۵	۵	۵	۳/۵۷	۵%	۳%	۱

دانشکده پرستاری و مامائی

اعضای هیات علمی	مربی	استادیار	دانشیار	استاد
۲۳	۱۴	۶	۱	۲

۲۰۲۲	۲۰۲۱	۲۰۲۰	سال انتشار
۲۳	۲۹	۲۹	تعداد اعضای هیئت علمی
۳۵	۳۳	۱۶	تعداد مقالات منتشر شده در سال
۰/۸۸	۰/۴۱	۰/۵۵	نسبت تعداد مقالات به اعضای هیأت علمی
متوسط تعداد مقالات در ۳ سال اخیر: ۲۸			

وضعیت دانشکده پرستاری و مامائی بیرجند به سایر دانشکده های پرستاری بر اساس H-Index

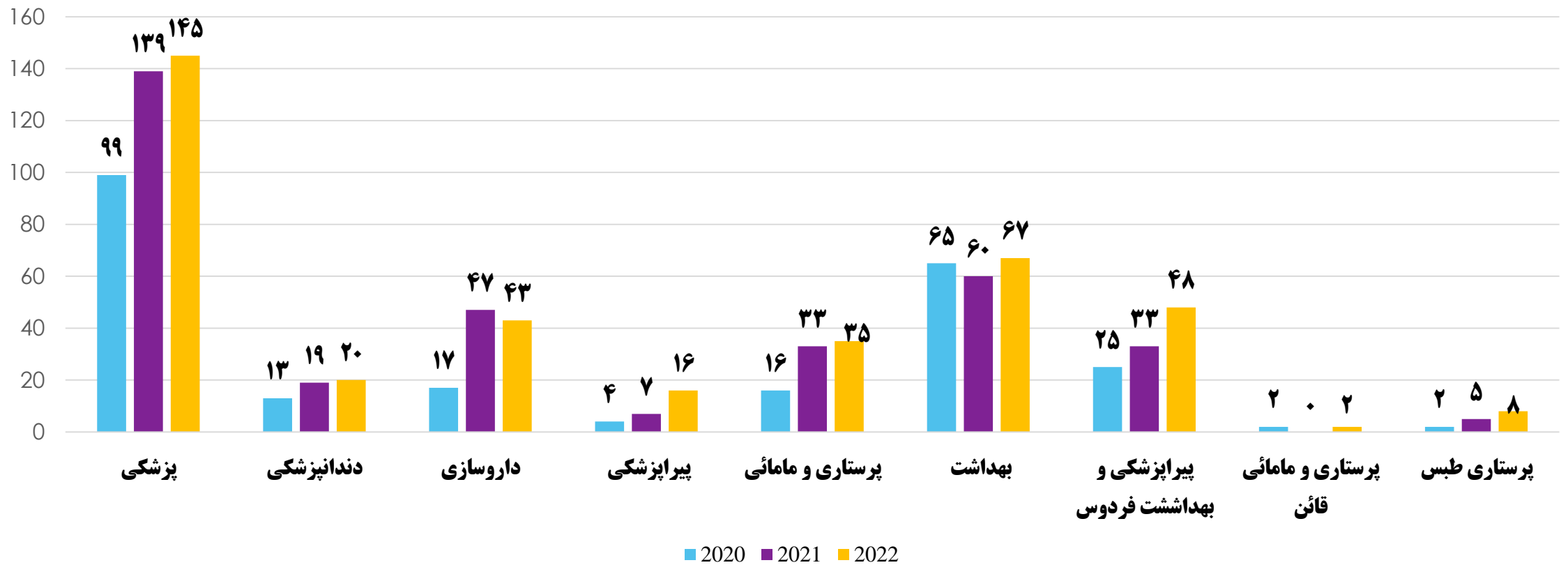
رتبه بندی: کشوری		در فهرست جاری		عدم محاسبه:		خوداستنادی		بازیابی: ۸۴ مورد	
رتبه کشوری	دانشکدهها	مقالات	استنادات	H-Index	H _s -Index	استناد به ازای مقاله	خوداستنادی	مقالات بین المللی (z)	مقالات بین المللی
۶۶	پرستاری و مامائی / سبزواری	۱۳۱	۸۷۰	۱۳	۸	۶/۶۴	۳%	۱۳%	۱۸
۶۶	پرستاری / قم	۱۰۷	۸۳۷	۱۳	۱۰	۷/۸۲	۱%	۱۴%	۱۵
۶۶	پرستاری / ارتش	۱۵۳	۷۵۰	۱۳	۹	۴/۹	۱۳%	۲۰%	۳۱
۶۶	پرستاری / لارستان	۹۰	۷۰۰	۱۳	۱۲	۷/۷۷	۲%	۱۸%	۱۷
۶۶	پرستاری و مامائی / بیرجند	۱۳۳	۶۴۸	۱۳	۷	۴/۸۷	۰%	۸%	۱۱
۶۶	پرستاری و مامائی / نیشابور	۱۰۰	۵۶۴	۱۳	۱۰	۵/۶۹	۱%	۸%	۸
۶۶	پرستاری / البرز	۹۷	۵۶۲	۱۳	۷	۵/۷۹	۵%	۱۵%	۱۵
۶۷	پرستاری و مامائی / بم	۹۹	۶۶۰	۱۲	۹	۶/۶۶	۱%	۱۴%	۱۴
۶۷	پرستاری و مامائی / چهارم	۶۴	۵۰۵	۱۲	۴	۷/۸۹	۳%	۴%	۳

دانشکده های اقماری

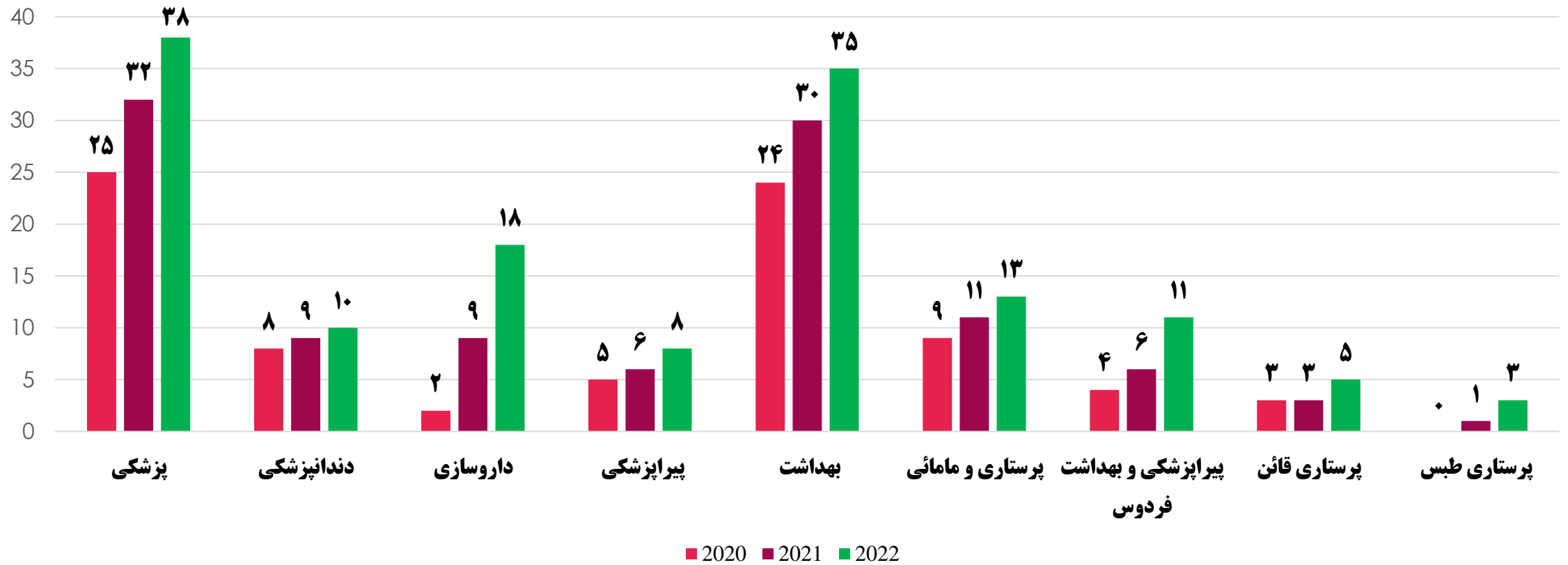
اعضای هیات علمی	مربی	استادیار	دانشیار	استاد
۴۲	۲۶	۱۶	-	-

۲۰۲۲	۲۰۲۱	۲۰۲۰	سال انتشار
۴۲	۳۹	۳۷	تعداد اعضای هیئت علمی
۵۸	۳۸	۲۹	تعداد مقالات منتشر شده در سال
۱/۳۸	۰/۹۷	۰/۷۸	نسبت تعداد مقالات به اعضای هیأت علمی
متوسط تعداد مقالات در ۳ سال اخیر: ۴۱/۶			

مقایسه تعداد مقالات منتشر شده دانشکده ها



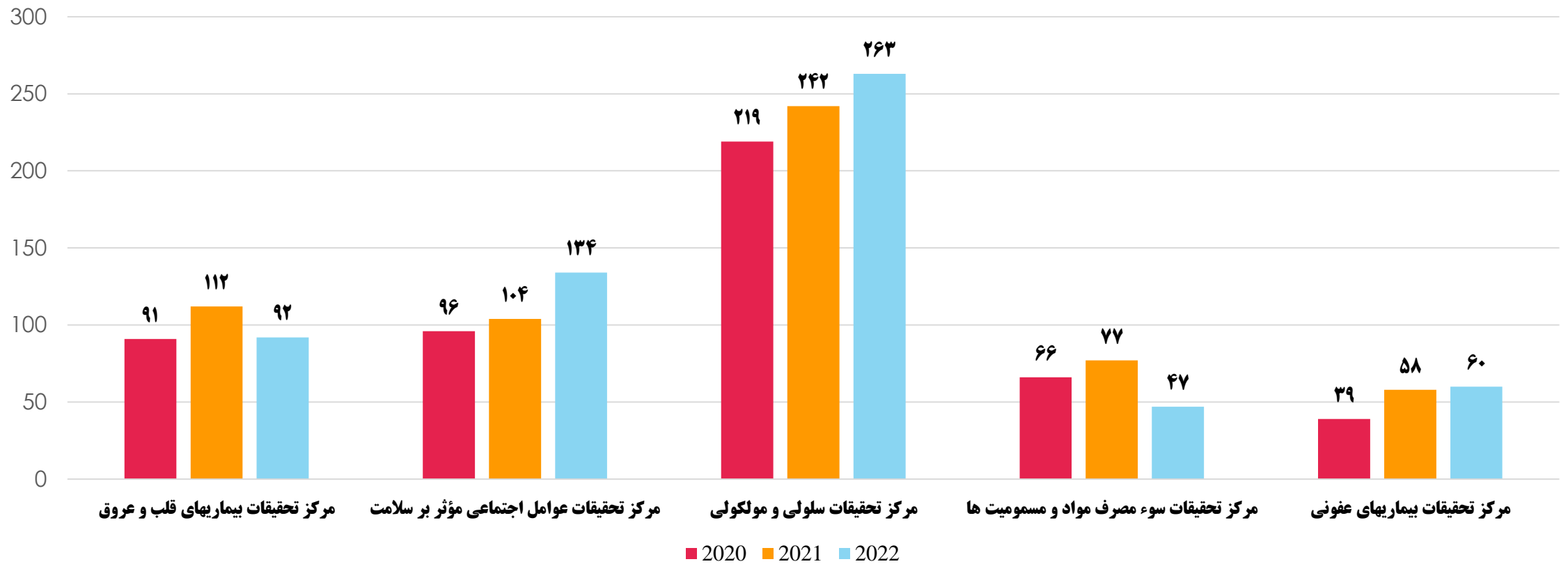
مقایسه شاخص H دانشکده ها



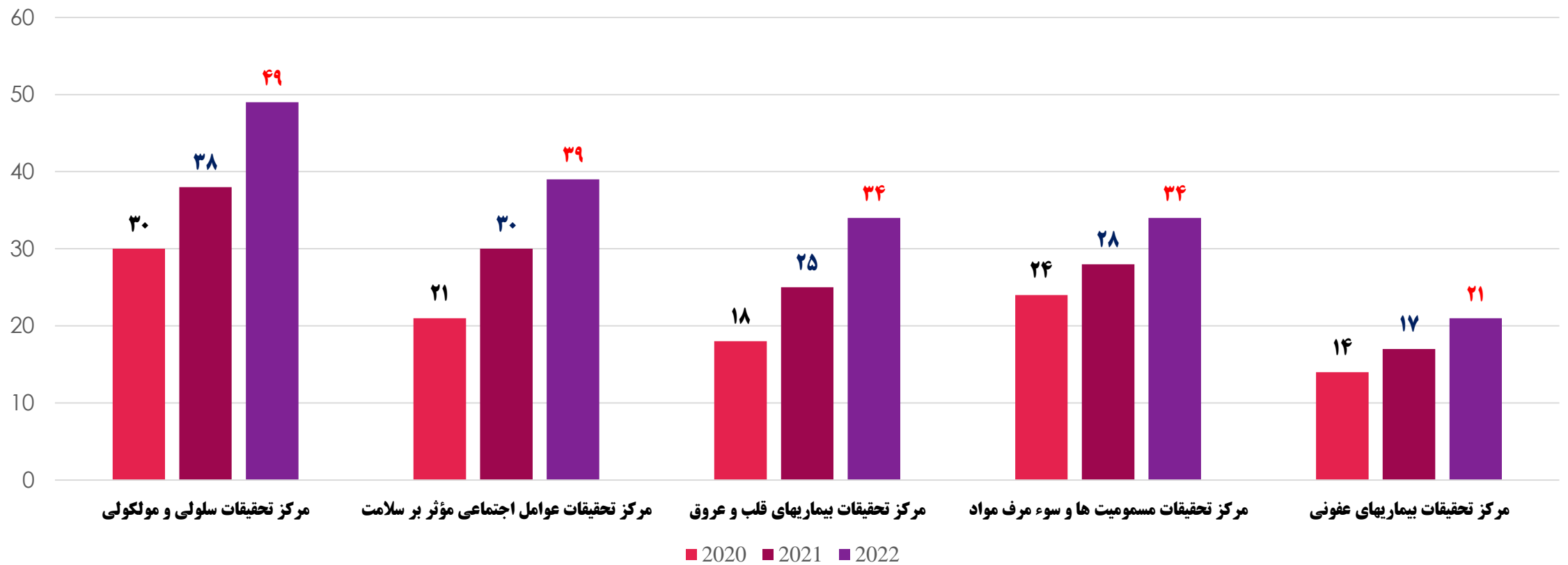
نمای کلی وضعیت مراکز تحقیقاتی بر اساس سامانه علم سنجی مراکز تحقیقاتی در بین ۷۸۹ مرکز تحقیقاتی و ۸۱ رتبه کشوری

مراکز تحقیقات	رتبه کشوری	تعداد اعضای هیأت علمی	تعداد مقالات	تعداد استنادات	H-Index	مقالات بین المللی	اعضای هیأت علمی با صفر یا یک مقاله
مرکز تحقیقات سلولی و مولکولی	۳۱	۳۹	۱۱۳۱	۲۰۰۴۰	۵۰	۴۴۰	۰
مرکز تحقیقات عوامل اجتماعی مؤثر بر سلامت	۴۱	۲۹	۴۸۵	۱۲۰۷۵	۴۰	۱۲۸	۱
مرکز تحقیقات بیماریهای قلب و عروق	۴۵	۲۸	۵۰۰	۱۲۷۰۱	۳۶	۱۲۸	۳
مرکز تحقیقات مسمومیت ها و سوء مصرف مواد	۴۶	۱۷	۳۳۳	۵۰۹۶	۳۵	۱۶۲	۰
مرکز تحقیقات بیماریهای عفونی	۶۰	۲۴	۲۴۸	۲۲۲۹	۲۱	۵۰	۱

مقایسه تعداد مقالات منتشر شده مراکز تحقیقاتی



مقایسه شاخص H مراکز تحقیقاتی





تولیدات علمی دانشگاه در پایگاه Web of Science

نمای کلی انتشار مقالات اعضای هیأت علمی دانشگاه در پایگاه وب آو ساینس

H-Index	تعداد استنادات دریافتی (سال استناد)	تعداد مقالات منتشر شده	سال
۶۳	۱۱۳۶۹	۴۲۶	۲۰۲۲

Science Citation Index Expanded
(SCI-EXPANDED)

۳۰۹

Emerging Sources Citation Index (ESCI)

۱۱۰

Social Sciences Citation Index (SSCI)

۳۱

Highly Cited Paper

The regulatory role of autophagy-related miRNAs in lung cancer drug resistance

By: [Shahverdi, M](#) (Shahverdi, Mahshid) ^[1]; [Hajiasgharzadeh, K](#) (Hajiasgharzadeh, Khalil) ^[2]; [Sorkhabi, AD](#) (Sorkhabi, Amin Daei) ^[3]; [Jafarlou, M](#) (Jafarlou, Mahdi) ^[2]; [Shojaee, M](#) (Shojaee, Maryam) ^[4]; [Tabrizi, NJ](#) (Tabrizi, Neda Jalili) ^[2]; [Alizadeh, N](#) (Alizadeh, Nazila) ^[2]; [Santarpia, M](#) (Santarpia, Mariacarmela) ^[5]; [Brunetti, O](#) (Brunetti, Oronzo) ^[6]; [Safarpour, H](#) (Safarpour, Hossein) ^[7]; [...More](#)

[View Web of Science ResearcherID and ORCID](#) (provided by Clarivate)

BIOMEDICINE & PHARMACOTHERAPY

Volume: 148

Article Number: 112735

DOI: 10.1016/j.biopha.2022.112735

Published: APR 2022

Early Access: FEB 2022

Indexed: 2022-03-18

Document Type: Review

Citation Network

In Web of Science Core Collection

10

Citations



Highly Cited Paper

Create citation alert

10

Times Cited in All
Databases

241

Cited References

[View Related Records](#)

+ [See more times cited](#)

Citing items by classification

Breakdown of how this article has been mentioned,

(Safarpour, Hossein)

Highly Cited Paper

The global burden of adolescent and young adult cancer in 2019: a systematic analysis for the Global Burden of Disease Study 2019

By: Alvarez, EM; Force, LM; Gebremeskel, TG

LANCET ONCOLOGY

Volume: 23 Issue: 1 Page: 27-52

DOI: 10.1016/S1470-2045(21)00581-7

Published: JAN 2022

Document Type: Article

Jump to

 Enriched Cited References

Citation Network

In Web of Science Core Collection

9

Citations



Highly Cited Paper



Create citation alert

10

Times Cited in All
Databases

35

Cited References

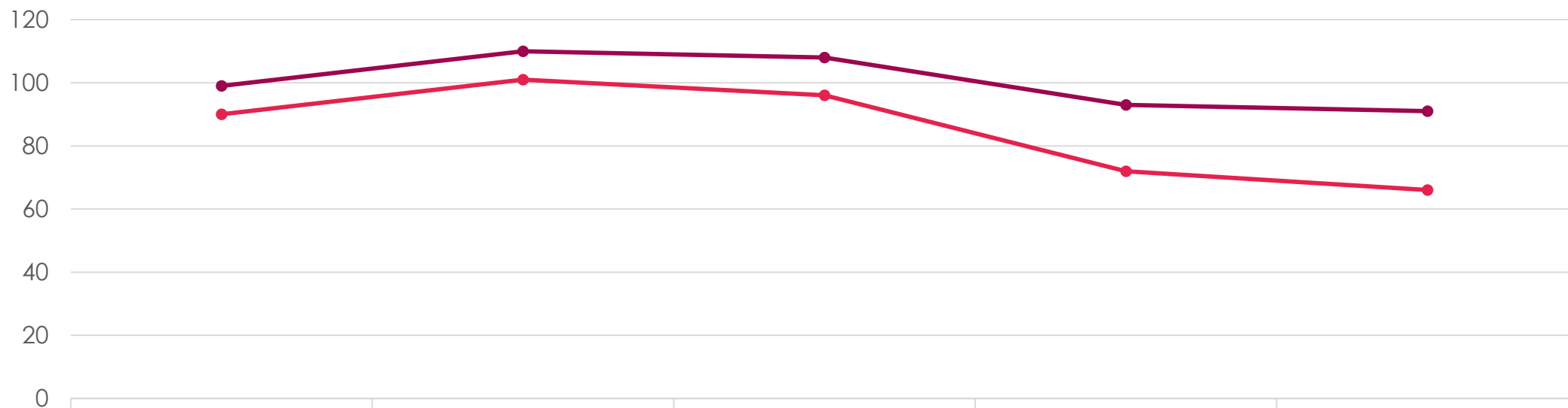
[View Related Records](#)

(Arab-Zozani, Morteza)

ترجمان دانش

- ۱- بررسی طرح های خاتمه یافته دانشگاه در سامانه مدیریت پژوهشی دانشگاه (سامانه پژوهان) در هر فصل
- ۲- درج خبر و پیام پژوهشی از طرح های خاتمه یافته در پایگاه انتشار نتایج پژوهش های سلامت کشور
- ۳- درج عنوان و آدرس اینترنتی مقاله به همراه پیام پژوهش در پایگاه انتشار نتایج پژوهش های سلامت کشور

روند انتشار پیام های پژوهش و طرح های تحقیقاتی خاتمه یافته دانشگاه بر حسب سال

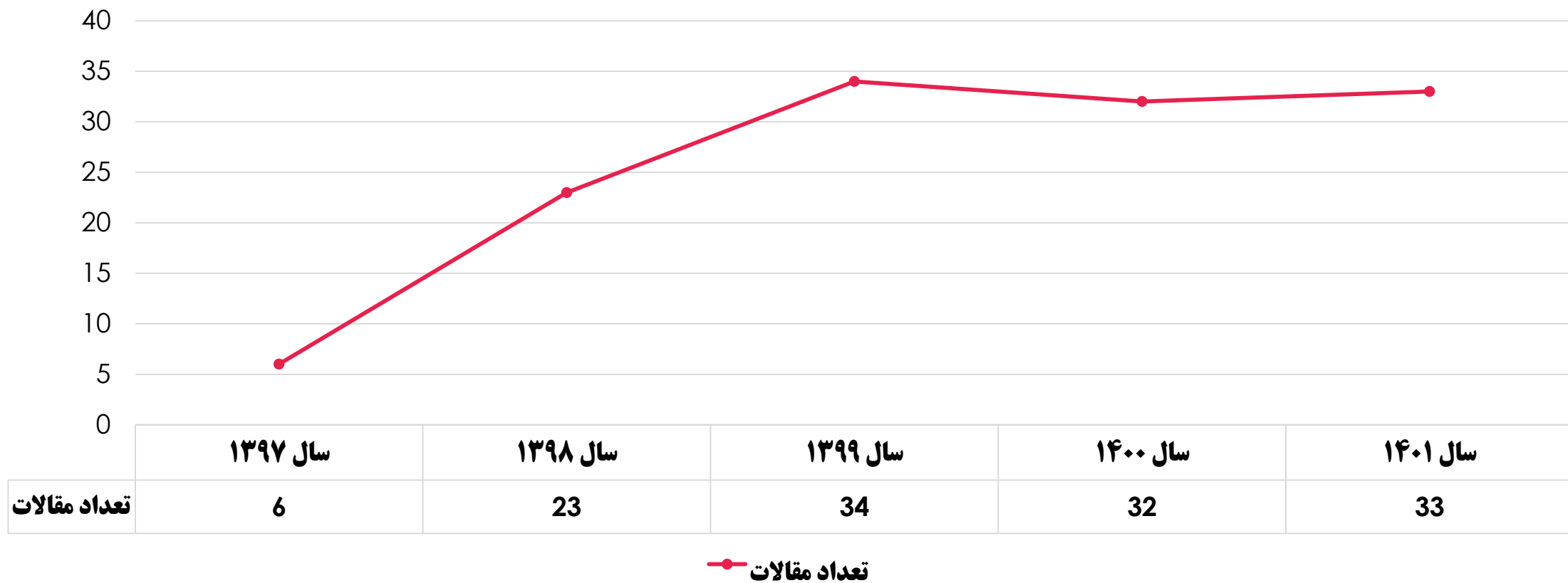


	سال ۱۳۹۷	سال ۱۳۹۸	سال ۱۳۹۹	سال ۱۴۰۰	سال ۱۴۰۱ تاکنون
تعداد پیام ها	۹۰	۱۰۱	۹۶	۷۲	۶۶
تعداد طرح ها	۹۹	۱۱۰	۱۰۸	۹۳	۹۱

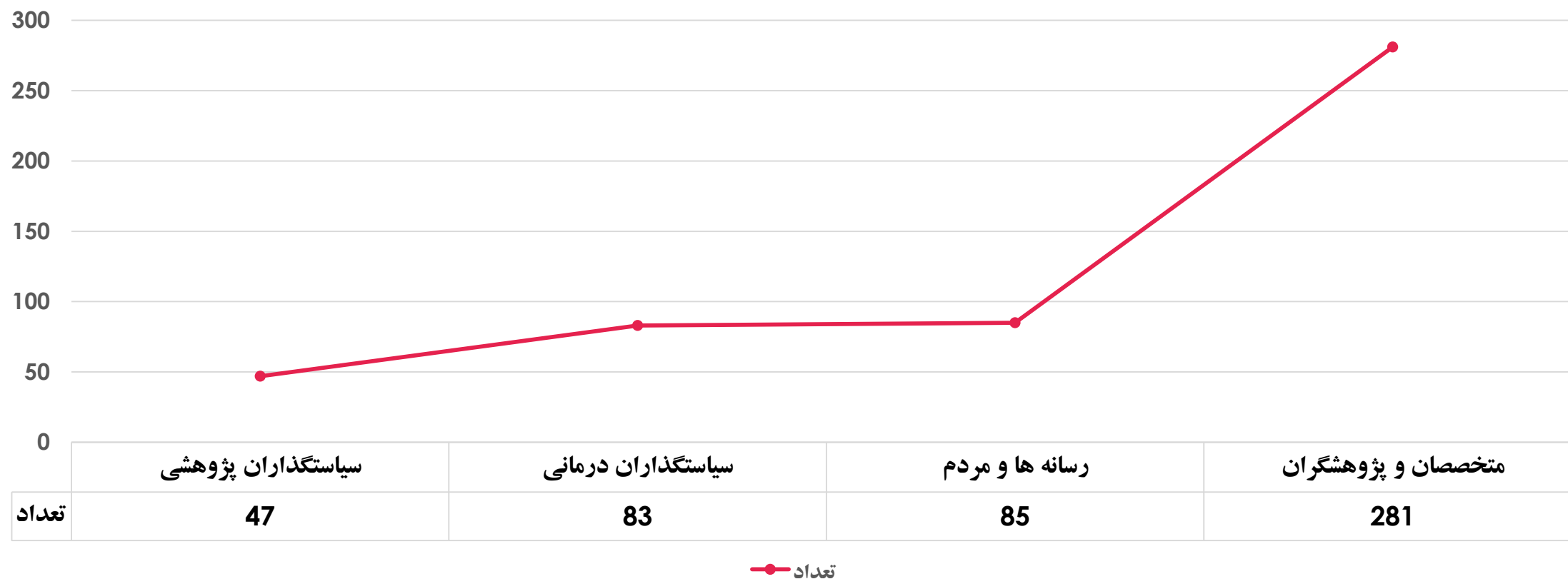
تعداد طرح ها —●— تعداد پیام ها

دلیل پایین بودن تعداد پیام ها نسبت به طرح های خاتمه یافته در سال: تعدادی از طرح های تحقیقاتی در سامانه مدیریت پژوهشی دانشگاه (پژوهان) فاقد گزارش نهایی هستند به همین دلیل نمیتوان پیام پژوهشی متناسب با طرح در پایگاه انتشار نتایج طرح های تحقیقاتی ثبت کرد.

رشد انتشار تعداد مقالات از طرح های تحقیقاتی خاتمه یافته بر حسب سال



روند انتشار پیام های پژوهش بر حسب مخاطب در پایگاه انتشار نتایج پژوهش های سلامت کشور



خدا یا چنان کن سرانجام کار

تو خوشو دباشی و مار سگار